

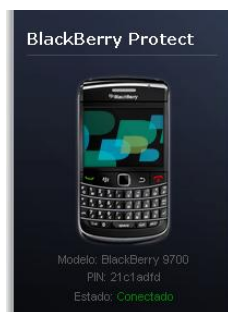
Que es Blackberry Protect?

Blackberry Protect es una aplicación que permite proteger la información en tu equipo Blackberry de Claro en caso de robo o pérdida, permitiéndote crear backup de tu información , borrar toda la información de tu dispositivo, ubicarlo en el Mapa, enviarle Mensajes a la pantalla principal, etc

Link directo al portal de Administración de BlackBerry Protect <http://mx.blackberry.com/protect/>



Pulsa Iniciar Sesión e introduce la información de registro del APP World.



Luego de registrarse en el portal de administración podremos ver en la parte izquierda de nuestra pantalla una imagen del dispositivo que esta protegido, así como el PIN del mismo y un estado que debe estar conectado.




La pantalla principal se divide en dos tipos de actividades posibles, 1) Búsqueda de un dispositivo y 2) Protección de datos.

1) Búsqueda de un Dispositivo

Dispositivo BlackBerry perdido



BlackBerry® Protect puede ayudarle a encontrar su dispositivo y proteger sus datos del acceso no autorizado. La aplicación BlackBerry Protect debe estar instalada y configurada en su dispositivo.

Búsqueda de un dispositivo

-  **Ver ubicación actual**
Vea la ubicación actual de su dispositivo en un mapa.
[Más información](#)
-  **Subir volumen del timbre**
Haga que el dispositivo BlackBerry suene a un volumen alto, incluso aunque el sonido esté desactivado en ese momento. De esta forma, le resultará más fácil encontrarlo.
[Más información](#)
Ejecución correcta el 08 de mar de 2011 - 10:18:11
-  **Mostrar un mensaje**
Puede hacer que se muestre un mensaje en la pantalla de inicio, incluso si el dispositivo está bloqueado.
[Más información](#)
Ejecución correcta el 08 de mar de 2011 - 10:16:57

2) Protección de Datos

Protección de datos

-  **Bloquear dispositivo**
Bloquee el dispositivo y, de forma opcional, establezca una nueva contraseña.
[Más información](#)
-  **Borrar dispositivo**
Elimine permanentemente todos los datos de su dispositivo.
[Más información](#)

Nota: Estas opciones solo funcionarán si el dispositivo está encendido y posee el servicio de datos ilimitado.

Es importante aclarar que el acceso al BlackBerry Protect se debe realizar antes de que el equipo se pierda, Si el equipo ya esta extraviado y no se le instalo el Protect no será posible utilizar estas herramientas.